





PROCÉDURE DE LIVRAISON (Réf. : 20P)

Logo Sté	268	AMMONIAC ANHYDRE	   
	1005		


PROTECTIONS	INTERDICTIONS
     	 

RESPECTER LA PROCÉDURE DE LIVRAISON AFFICHÉE DANS L'ARMOIRE DU VÉHICULE-CITERNE AINSI QUE LES INSTRUCTIONS DONNÉES PAR LE RÉCEPTIONNAIRE

Mesures préalables	<p>Stationner le véhicule sur l'aire prévue à cet effet. Cette aire doit être propre, uniquement réservée à la livraison ou à l'intervention sur incident ou accident</p> <p>Si possible, positionner le véhicule dans le sens du départ</p> <p>Vérifier l'absence de feu nu ou de travaux à proximité</p> <p>Mettre le frein de parking. Arrêter le moteur du véhicule, si celui-ci n'est pas utilisé pour le déchargement.</p> <p>Caler dans les deux sens de déplacement. Baliser la zone</p> <p>Mettre les gants de protection et les autres EPI requis, mettre le masque en bandoulière ou accroché à la ceinture, il doit être mis rapidement en cas de fuite</p> <p>Prendre connaissance des consignes en cas d'accident, repérer les équipements de secours et d'intervention (douche, rince œil, etc.)</p> <p>Vérifier la présence des équipements de lutte contre l'incendie, prêts à être utilisés. Vérifier le fonctionnement de la douche de sécurité et du rince œil si ceux-ci sont présents</p> <p>Vérifier le code de danger et le n° ONU affichés sur le poste de livraison (les mêmes que ceux figurant sur les plaques orange du véhicule-citerne)</p> <p>Vérifier le circuit, les vannes, les équipements, la pression, le niveau, le volume libre dans le réservoir de stockage, l'absence d'anomalies sur le réservoir de stockage ou sur ses équipements</p>
Raccordement du flexible de livraison	<p>Vérifier le bon état du raccord et du joint de remplissage du réservoir de stockage</p> <p>Sortir le flexible de livraison, vérifier son bon état et le bon état des raccords et joints</p>
Livraison et contrôles en cours de livraison	<p>Ouvrir les vannes de transfert du produit</p> <p>Démarrer la pompe, si transfert par pompe</p> <p>Surveiller le niveau dans le réservoir de stockage</p> <p>Surveiller en permanence le dépotage (côté véhicule-citerne et côté citerne de stockage)</p> <p>Vérifier l'absence de fuite</p> <p>En cas de fuite ou d'incident, arrêter immédiatement la livraison, ne pas resserrer un raccord sous pression (voir les consignes affichées en cas d'accident)</p> <p>En cas d'ouverture d'une soupape sur le véhicule-citerne ou sur l'installation de livraison, arrêter la livraison</p>
Arrêt de livraison	<p>Arrêter la pompe</p> <p>Fermer la vanne côté citerne du véhicule</p> <p>Purger le flexible de livraison</p> <p>Fermer la vanne côté réservoir de stockage</p> <p>Dévisser le raccord du flexible côté réservoir de stockage</p> <p>Remettre en place le flexible dans le véhicule</p> <p>Vérifier l'étanchéité des vannes sur la citerne du véhicule et sur le réservoir de stockage</p> <p>Remettre le bouchon sur la sortie de la vanne de déchargement du véhicule-citerne</p>

RANGER CONVENABLEMENT LES ÉQUIPEMENTS UTILISÉS
AVANT DE RETIRER LES CALES DES ROUES ET DE MONTER DANS LA CABINE, VÉRIFIER LA FERMETURE DU COFFRE ET QUE TOUT EST EN ORDRE POUR LE DÉPART DU VÉHICULE

CONSIGNES DE SÉCURITÉ EN CAS D'ACCIDENT EN LIVRAISON (Réf. : 20C)

Logo Sté	268	AMMONIAC ANHYDRE	
	1005		


DANGER

H280 Contient un gaz sous pression ; peut exploser sous l'effet de la chaleur - **H221** Gaz inflammable - **H331** Toxique par inhalation - **H314** Provoque des brûlures de la peau et des lésions oculaires graves - **H400** Très toxique pour les organismes aquatiques - **EUH 071** Corrosif pour les voies respiratoires

PRECAUTIONS – INTERVENTIONS

P210* Tenir à l'écart de la chaleur/des étincelles/des flammes nues/des surfaces chaudes – Ne pas fumer
P280* Porter des gants de protection/des vêtements de protection/un équipement de protection des yeux/du visage
P260* Ne pas respirer les gaz/brouillards/vapeurs/ aérosols - **P273*** Eviter le rejet dans l'environnement
P377 Fuite de gaz enflammé : ne pas éteindre si la fuite ne peut pas être arrêtée sans danger
P381 Éliminer toutes les sources d'ignition si cela est faisable sans danger
P303 + P361 + P353 + 315 EN CAS DE CONTACT AVEC LA PEAU (ou les cheveux) : enlever immédiatement les vêtements contaminés. Rincer à l'eau/se doucher. Consulter immédiatement un médecin
P304 + P340 + 315 EN CAS D'INHALATION : transporter la victime à l'extérieur et la maintenir au repos dans une position où elle peut confortablement respirer. Consulter immédiatement un médecin
P305 + P351 + P338 + 315 EN CAS DE CONTACT AVEC LES YEUX : rincer avec précaution à l'eau pendant plusieurs minutes. Enlever les lentilles de contact si la victime en porte et si elles peuvent être facilement enlevées. Continuer à rincer. Consulter immédiatement un médecin

PROTECTIONS**INTERDICTIONS****CONDUITE A TENIR EN CAS D'INCIDENT OU D'ACCIDENT**

Petite fuite ou ouverture d'une soupape sur le véhicule ou sur l'installation à livrer	<ul style="list-style-type: none"> * Arrêter la livraison. Intervenir obligatoirement avec des protections individuelles * N'utiliser que des outils ne provoquant pas d'étincelles * Ne jamais resserrer un raccord sous pression, faire au préalable chuter la pression * Arrêter la fuite seulement si cela est possible et sans danger * En cas d'ouverture d'une soupape sur le véhicule-citerne ou sur l'installation de livraison, arrêter la livraison. Faire chuter la pression - Ne pas continuer la livraison si la fuite ne peut être étanchée ou si la soupape ne se referme pas
Epandage	<ul style="list-style-type: none"> * Arrêter la livraison. Prévenir le responsable du site. Le cas échéant, déclencher l'alarme * Faire évacuer la zone de danger. Baliser la zone de danger * Arrêter la fuite seulement si cela est possible et sans danger * N'utiliser que des outils ne provoquant pas d'étincelles - L'intervention est limitée aux personnes compétentes et munies des protections appropriées.
Incendie	<ul style="list-style-type: none"> • Arrêter la livraison. Alerter le responsable du site. Déclencher l'alarme • Suivre les instructions du site de livraison • N'intervenir que sur des petits feux n'impliquant pas le gaz • Moyens d'extinction appropriés : eau, mousse, CO₂, poudre MONNEX et poudre ABC • Eau interdite sous forme de jet bâton. Eviter d'arroser les soupapes
Accident Premiers soins	<ul style="list-style-type: none"> • En cas de brûlures par le chaud, ne pas enlever les vêtements qui collent à la peau • En cas de brûlures de la peau par contact avec le produit ou de projection du produit dans les yeux, arroser abondamment avec de l'eau (utiliser les sources d'eau disponibles : douche, rince œil, réserve d'eau à bord du véhicule). Consulter rapidement un médecin • En cas d'accident, appeler immédiatement les secours du site de livraison, les pompiers ou le SAMU
Secours à appeler	 <p>Secours : 112 Pompiers : 18 SAMU : 15 Hôpital : Secours du site de déchargement : N° Urgence :</p>